



## Isrivarsats.

Passar Ski-Doo from. -08 och framåt. Samt Lynx -09 och framåt (*Passar EJ Ski-Doo Summit med smala framvagnen* ).

I satsen ingår: **2st** rostfria fästen, **2st** M10 mutter, **2st** M10x25 bultar, **4st** M10 planbrickor, **2st** M6 brickor samt **2st** M6x35 bultar samt **2st** isrivare.



1. Ta bort den nedre bulten.



2. Montera fäste på A-armen.




3. Montera bult M6x35 samt en M6 bricka. ( använd originalmuttern).




4. Montera Isrivaren i det främre 10mm hålet i fästet.

**OBS:** Isrivaren skall peka inåt mot skotern. Gäller båda sidorna. Se pil.



5. Efter montering i det främre fästet kommer Isrivaren inte att ligga plant mot marken.



6. Vrid Isrivaren så att bägge krokarna ligger plant mot marken. ( Isrivaren kommer att "fastna" i den positionen ).





7. Efter vridning skall krokarna ligga an mot marken.



**Info:** Vid backning ser det ut som bilden nedan.



**OBS:** Det åligger på kunden att försäkra sig att Isrivaren eller fästet inte tar i någonstans i skotern. Vid minsta osäkerhet kontakta din leverantör.